

WYBORY DO RADY GMINY/MIEJSKIEJ w gminie powyżej 20 tys. mieszkańców *						
Okręg wyborczy nr	*	3	Liczba mandatów	*	8	Załącznik nr 3..... do protokołu z wyborów do Rady Miejskiej w Nakle nad Notecią

ZESTAWIENIE

wyników głosowania i podziału mandatów w okręgu wyborczym nr 3 utworzonym dla wyboru Rady Miejskiej w Nakle nad Notecią

sporządzone dnia 13 listopada 2006 r. przez Miejską Komisję Wyborczą w Nakle nad Notecią.

Komisja stwierdza, że otrzymała protokoły głosowania od 10 obwodowych komisji wyborczych właściwych do przeprowadzenia głosowania i ustaliła następujące wyniki głosowania w okręgu nr 3

1.	Liczba wyborców uprawnionych do głosowania (umieszczonych w spisie w chwili zakończenia głosowania) - RAZEM	*	*	9	6	5	9
1a.	w tym umieszczonych w części A spisu wyborców	*	*	9	6	5	9
1b.	w tym umieszczonych w części B spisu wyborców	*	*	*	*	*	0

Uwaga! Suma liczb z pkt. 1a. i 1b. musi być równa liczbie z pkt. 1.

2.	Liczba wyborców, którym wydano karty do głosowania (liczba podpisów w spisie wyborców) - RAZEM	*	*	4	1	0	1
2a.	w tym w części A spisu wyborców	*	*	4	1	0	1
2b.	w tym w części B spisu wyborców	*	*	*	*	*	0

Uwaga! Suma liczb z pkt. 2a. i 2b. musi być równa liczbie z pkt. 2.

3.	Liczba oddanych kart do głosowania (liczba kart wyjętych z urny)	*	*	4	1	0	1
4.	Liczba kart nieważnych	*	*	*	*	*	1
5.	Liczba kart ważnych	*	*	4	1	0	0

Uwaga! Suma liczb z pkt. 4. i 5. musi być równa liczbie z pkt. 3.

6.	Liczba głosów nieważnych	*	*	*	2	7	7
6a.	w tym z powodu postawienia znaku „X” obok nazwiska dwóch lub większej liczby kandydatów z różnych list	*	*	*	1	8	6
6b.	w tym z powodu niepostawienia znaku „X” obok nazwiska żadnego kandydata z którejkolwiek z list	*	*	*	*	9	1
6c.	w tym z powodu postawienia znaku „X” wyłącznie obok nazwiska skreślonego kandydata (art. 113 ust. 2)	*	*	*	*	*	0
6d.	w tym z powodu postawienia znaku „X” wyłącznie obok nazwiska kandydata z unieważnionej listy kandydatów (art. 113 ust. 3)	*	*	*	*	*	0

Uwaga! Suma liczb z pkt. 6a. – 6d. musi być równa liczbie z pkt. 6. **

7.	Liczba głosów ważnych	*	*	3	8	2	3
----	-----------------------	---	---	---	---	---	---

Uwaga! Suma liczb z pkt. 6. i 7. musi być równa liczbie z pkt. 5.

*) niepotrzebne skreślić

***) jeżeli nie wystąpiła inna przyczyna nieważności głosu niż wymieniona w pkt 6a-6d.

Symbol kontrolny systemu informatycznego: adfe-23b0-5dd7-5565-7278-58db-7c82-4377

Miejsce na parafowanie strony przez członków Komisji

8. Na poszczególnych kandydatów z list kandydatów oddano następującą liczbę głosów ważnych:

Lista nr 1 — KOMITET WYBORCZY PSL

Liczba głosów ważnych oddanych na listę:	*	*	*	6	4	6
--	---	---	---	---	---	---

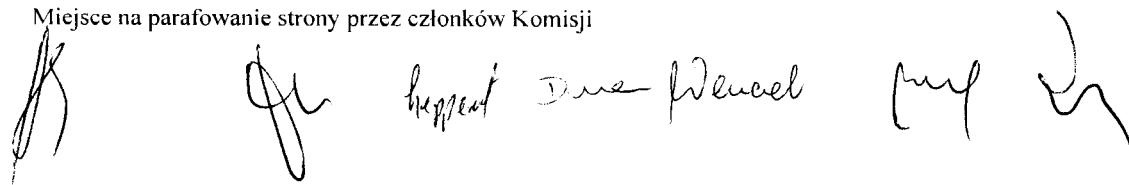
Na poszczególnych kandydatów z tej listy oddano następujące liczby głosów ważnych:

1.	DYBALSKA Małgorzata Halina	*	*	*	1	0	3
2.	HEK Hilary Ryszard	*	*	*	*	8	7
3.	RUDNICKA Emila	*	*	*	*	4	6
4.	ŁĄPIEŚ Ireneusz Tadeusz	*	*	*	*	4	3
5.	GABRYSCZEWSKA Ewa Maria	*	*	*	*	1	5
6.	RÓŻAŃSKI Włodzimierz	*	*	*	*	1	3
7.	WENTZEL Halina	*	*	*	*	2	3
8.	MATHEWS Adam Stanisław	*	*	*	*	6	5
9.	MRÓWCZYŃSKI Jerzy Kazimierz	*	*	*	*	6	5
10.	MAISON Zdzisław Adam	*	*	*	*	5	7
11.	MRÓWCZYŃSKA Ludwika Weronika	*	*	*	*	5	0
12.	OLEJNICZAK Agnieszka	*	*	*	*	4	0
13.	SZCZEPANIAK Magdalena Anna	*	*	*	*	3	9
	RAZEM	*	*	*	6	4	6

Uwaga! Suma głosów oddanych na wszystkich kandydatów z danej listy (rubryka „Razem”) musi równać się liczbie głosów ważnych oddanych na tę listę.

Symbol kontrolny systemu informatycznego: **adfe-23b0-5dd7-5565-7278-58db-7c82-4377**

Miejsce na parafowanie strony przez członków Komisji



Lista nr 4 — KW PRAWO I SPRAWIEDLIWOŚĆ

Liczba głosów ważnych oddanych na listę:	*	*	1	0	3	6
--	---	---	---	---	---	---

Na poszczególnych kandydatów z tej listy oddano następujące liczby głosów ważnych:

1.	DUTKIEWICZ Piotr	*	*	*	1	2	1
2.	OLENKOWICZ Czesław	*	*	*	*	5	9
3.	KOLACZEK Hieronim Stanisław	*	*	*	1	6	4
4.	MRÓZ Rafał Andrzej	*	*	*	1	9	6
5.	PAŁUBICKI Bartłomiej Leszek	*	*	*	*	7	1
6.	SZCZEPANIAK Robert	*	*	*	*	7	7
7.	MARCINIAK Piotr	*	*	*	*	2	4
8.	STRZELEWICZ Barbara Róża	*	*	*	*	8	7
9.	BIAŁCZYK Kazimierz	*	*	*	1	1	3
10.	NADARZEWSKI Zbigniew	*	*	*	*	3	7
11.	MIKIETYŃSKI Marek Józef	*	*	*	*	5	0
12.	CHRÓŚNIAK Joanna Zofia	*	*	*	*	1	1
13.	BONDYRA Katarzyna	*	*	*	*	1	6
14.	SIERACKI Janusz	*	*	*	*	1	0
	RAZEM	*	*	1	0	3	6

Uwaga! Suma głosów oddanych na wszystkich kandydatów z danej listy (rubryka „Razem”) musi równać się liczbie głosów ważnych oddanych na tę listę.

Symbol kontrolny systemu informatycznego: **adfe-23b0-5dd7-5565-7278-58db-7c82-4377**

Miejsce na parafowanie strony przez członków Komisji

[Handwritten signatures]

Lista nr 5 — KW PLATFORMA OBYWATELSKA RP

Liczba głosów ważnych oddanych na listę:	*	*	*	7	3	7
--	---	---	---	---	---	---

Na poszczególnych kandydatów z tej listy oddano następujące liczby głosów ważnych:

1.	MNICHOWSKA Halina Maria	*	*	*	1	8	4
2.	MATCZUK Tadeusz	*	*	*	1	3	2
3.	PIOTROWSKA Ewa	*	*	*	*	4	4
4.	SKOWROŃSKI Łukasz	*	*	*	*	2	8
5.	IWANIEK Andrzej Marian	*	*	*	*	3	4
6.	PRZYGODA Maciej Tomasz	*	*	*	*	5	3
7.	IWAŃSKI Ryszard Stanisław	*	*	*	*	4	2
8.	CHMIELEWSKA Jadwiga Beata	*	*	*	*	3	9
9.	NOWAK Michał Ryszard	*	*	*	*	3	3
10.	SIECIŃSKI Sławomir Adam	*	*	*	*	1	6
11.	OSIŃSKA Katarzyna	*	*	*	*	2	9
12.	GRZEGOREK Tomasz	*	*	*	*	3	7
13.	OSIŃSKI Patryk	*	*	*	*	2	1
14.	IZAJASZ Tomasz	*	*	*	*	4	5
	RAZEM	*	*	*	7	3	7

Uwaga! Suma głosów oddanych na wszystkich kandydatów z danej listy (rubryka „Razem”) musi równać się liczbie głosów ważnych oddanych na tę listę.

Symbol kontrolny systemu informatycznego: **adfe-23b0-5dd7-5565-7278-58db-7c82-4377**

Miejsce na parafowanie strony przez członków Komisji

[Handwritten signatures]

Lista nr 13 — KOMITET WYBORCZY POPN

Liczba głosów ważnych oddanych na listę:	*	*	*	8	1	7
--	---	---	---	---	---	---

Na poszczególnych kandydatów z tej listy oddano następujące liczby głosów ważnych:

1.	RAKOWSKI Eugeniusz	*	*	*	*	3	5
2.	DĄBROWSKI Janusz Henryk	*	*	*	1	5	1
3.	SADOWSKI Zbigniew Andrzej	*	*	*	*	8	6
4.	KALUSKA Marian Włodzimierz	*	*	*	*	9	4
5.	HABER Ryszard Józef	*	*	*	*	1	1
6.	GRZEGOREK Stefan	*	*	*	*	4	1
7.	KSOBIAK Krzysztof	*	*	*	1	6	3
8.	NOWACZYK Andrzej Jan	*	*	*	1	0	1
9.	WLAZŁY Waldemar Jan	*	*	*	*	2	8
10.	POLKOWSKA Ewa Maria	*	*	*	*	7	5
11.	GACA Jan	*	*	*	*	1	3
12.	KIRSKI Henryk Bernard	*	*	*	*	1	9
RAZEM		*	*	*	8	1	7

Uwaga! Suma głosów oddanych na wszystkich kandydatów z danej listy (rubryka „Razem”) **musi** równać się liczbie głosów ważnych oddanych na tę listę.

Lista nr 14 — KWW JANA ŚWIATŁOWSKIEGO

Liczba głosów ważnych oddanych na listę:	*	*	*	5	8	7
--	---	---	---	---	---	---

Na poszczególnych kandydatów z tej listy oddano następujące liczby głosów ważnych:

1.	KONIECZNA Aleksandra Regina	*	*	*	2	4	5
2.	JASIŃSKA Barbara Regina	*	*	*	*	4	8
3.	KOMORSKI Mieczysław	*	*	*	*	2	1
4.	MANUSZEWSKI Marek Eugeniusz	*	*	*	*	4	1
5.	MAZUR Jadwiga Teresa	*	*	*	*	4	9
6.	NAREWSKI Henryk	*	*	*	*	4	2
7.	PASIEKA Alina Maria	*	*	*	*	5	9
8.	SZMAŃDA Andrzej Antoni	*	*	*	*	8	2
RAZEM		*	*	*	5	8	7

Uwaga! Suma głosów oddanych na wszystkich kandydatów z danej listy (rubryka „Razem”) **musi** równać się liczbie głosów ważnych oddanych na tę listę.

9. a) W okręgu wyborczym nie występowały grupy list kandydatów komitetów wyborczych

10. a) **Warunek uzyskania co najmniej 5% głosów ważnych i prawo do uczestniczenia w podziale mandatów w okręgu uzyskały niezgrupowane listy następujących komitetów wyborczych:**

1) lista nr 1 KOMITET WYBORCZY PSL

646

Symbol kontrolny systemu informatycznego: **adfe-23b0-5dd7-5565-7278-58db-7c82-4377**

Miejsce na parafowanie strony przez członków Komisji

2) lista nr 4	KW PRAWO I SPRAWIEDLIWOŚĆ	1036
3) lista nr 5	KW PLATFORMA OBYWATELSKA RP	737
4) lista nr 13	KOMITET WYBORCZY POPN	817
5) lista nr 14	KWW JANA ŚWIATŁOWSKIEGO	587

Podział mandatów pomiędzy grupy list i listy kandydatów niezgrupowane

11. Wyliczenie ilorazów wyborczych dla poszczególnych grup list i list kandydatów uczestniczących w podziale mandatów jest następujące (z dokładnością do czterech miejsc po przecinku):

Lista nr 1

Liczba głosów oddanych na listę — X = 646

Wyliczone ilorazy wyborcze:

X:1 =	646.0000
X:2 =	323.0000
X:3 =	215.3333
X:4 =	161.5000
X:5 =	129.2000
X:6 =	107.6667
X:7 =	92.2857
X:8 =	80.7500

Lista nr 4

Liczba głosów oddanych na listę — X = 1036

Wyliczone ilorazy wyborcze:

X:1 =	1036.0000
X:2 =	518.0000
X:3 =	345.3333
X:4 =	259.0000
X:5 =	207.2000
X:6 =	172.6667
X:7 =	148.0000
X:8 =	129.5000

Lista nr 5


Liczba głosów oddanych na listę — X = 737

Wyliczone ilorazy wyborcze:

X:1 =	737.0000
X:2 =	368.5000
X:3 =	245.6667

Symbol kontrolny systemu informatycznego: **adfe-23b0-5dd7-5565-7278-58db-7e82-4377**

Miejsce na parafowanie strony przez członków Komisji



X:4 =	184.2500
X:5 =	147.4000
X:6 =	122.8333
X:7 =	105.2857
X:8 =	92.1250

Lista nr 13

Liczba głosów oddanych na listę

— X = 817

Wyliczone ilorazy wyborcze:

X:1 =	817.0000
X:2 =	408.5000
X:3 =	272.3333
X:4 =	204.2500
X:5 =	163.4000
X:6 =	136.1667
X:7 =	116.7143
X:8 =	102.1250

Lista nr 14

Liczba głosów oddanych na listę

— X = 587

Wyliczone ilorazy wyborcze:


X:1 =	587.0000
X:2 =	293.5000
X:3 =	195.6667
X:4 =	146.7500
X:5 =	117.4000
X:6 =	97.8333
X:7 =	83.8571
X:8 =	73.3750

12. Szereg kolejno największych liczb (ilorazów wyborczych) jest następujący:

- 1) 1036.0000 odpowiada liście nr 4
- 2) 817.0000 odpowiada liście nr 13
- 3) 737.0000 odpowiada liście nr 5
- 4) 646.0000 odpowiada liście nr 1
- 5) 587.0000 odpowiada liście nr 14
- 6) 518.0000 odpowiada liście nr 4
- 7) 408.5000 odpowiada liście nr 13
- 8) 368.5000 odpowiada liście nr 5

Symbol kontrolny systemu informatycznego: **adfe-23b0-5dd7-5565-7278-58db-7c82-4377**

Miejsce na parafowanie strony przez członków Komisji



13. W związku z tym, iż ilorazy wyborcze równe ostatniej z liczb uszeregowanych (upoważniającej do przyznania mandatu) uzyskały grupa list nr , nr , nr /lista nr , grupa list nr , nr , nr /lista nr ; pierwszeństwo do otrzymania mandatu uzyskała grupa list nr , nr , nr /lista nr , na którą oddano najwięcej głosów.
14. W związku z tym, iż ilorazy wyborcze równe ostatniej z liczb uszeregowanych (upoważniającej do przyznania mandatu) uzyskały grupa list nr , nr , nr /lista nr , grupa list nr , nr , nr i oddano na nie równą liczbę głosów, pierwszeństwo do otrzymania mandatu uzyskała grupa list nr , nr , nr /lista nr , na którą w większej liczbie obwodów oddano większą liczbę głosów.
15. Ponieważ pierwszeństwa do otrzymania nie można ustalić w sposób opisany w pkt 13 i 14 pierwszeństwo do uzyskania mandatu przez grupę list nr , nr , nr /listę nr , grupę list nr , nr , nr /listę nr , Komisja ustaliła w trybie losowania i mandat przypadł grupie list nr , nr , nr /liście nr Protokół losowania stanowi załącznik do zestawienia.

Przy sporządzeniu zestawienia obecni byli:

- | | | |
|----|--------------------------------------|----------|
| 1) | Siewert Gertruda - Przewod. DKW. | |
| 2) | Jacub Tadeusz - Zakr. Z. Co p. p. p. | (podpis) |
| 3) | Zancona Bożena - członek | |
| 4) | Duro Polksana - członek | Duro |
| 5) | Heppert Andrzej - członek | Heppert |
| 6) | Siklowska Małgorzata - członek | |
| 7) | Wencel Beata - członek | Wencel |
| 8) | | |
| 9) | | |



Symbol kontrolny systemu informatycznego: adfe-23b0-5dd7-5565-7278-58db-7c82-4377

Miejsce na parafowanie strony przez członków Komisji

[Handwritten signatures of the commission members]